



ФЕДЕРАЛЬНАЯ СЛУЖБА
ГОСУДАРСТВЕННОЙ СТАТИСТИКИ

Транспортировка и хранение



январь – апрель 2022 года



ФЕДЕРАЛЬНАЯ СЛУЖБА
ГОСУДАРСТВЕННОЙ СТАТИСТИКИ

Транспортировка и хранение

Территориальный орган
федеральной службы
государственной статистики по
Республике Мордовия

январь – апрель 2022 года

01

Методологические положения по статистике транспорта

02

Перевозки пассажиров

03

Пассажирооборот

04

Перевозки грузов
без субъектов малого предпринимательства

05

Грузооборот транспорта
без субъектов малого предпринимательства

06

Перевозки грузов на коммерческой основе
без субъектов малого предпринимательства

07

Грузооборот транспорта на коммерческой основе
без субъектов малого предпринимательства

08

Отгружено товаров собственного производства, выполнено работ и услуг собственными силами по «чистым» видам экономической деятельности по крупным и средним организациям
(без организаций с численностью работников менее 15 человек)

* Ежемесячные данные оперативной статистики





МЕТОДОЛОГИЧЕСКИЕ ПОЛОЖЕНИЯ ПО СТАТИСТИКЕ ТРАНСПОРТА



ПЕРЕВЕЗЕНО ПАССАЖИРОВ – число пассажиров, перевезенных за определенный период времени. Данные по перевозке пассажиров приведены с учетом пассажиров, пользующихся правом бесплатного и льготного проезда.

ПАССАЖИРООБОРОТ – объем работы транспорта по перевозкам пассажиров. Единицей измерения является пассажиро-километр. Определяется суммированием произведений числа пассажиров по каждой позиции перевозки на расстояние перевозки.



ПЕРЕВЕЗЕНО ГРУЗОВ – количество грузов в тоннах, перевезенных транспортом. На автомобильном транспорте учет перевезенных грузов осуществляется по моменту прибытия.

ГРУЗОБОРОТ ТРАНСПОРТА – объем работы транспорта по перевозкам грузов. Единицей измерения является тонно-километр. Исчисляется суммированием произведений массы перевезенных грузов в тоннах на расстояние перевозки в километрах.



ПЕРЕВОЗКИ ПАССАЖИРОВ

АПРЕЛЬ 2022 года

2597,9

тыс. чел.

119,7%

к апрелю 2021 года

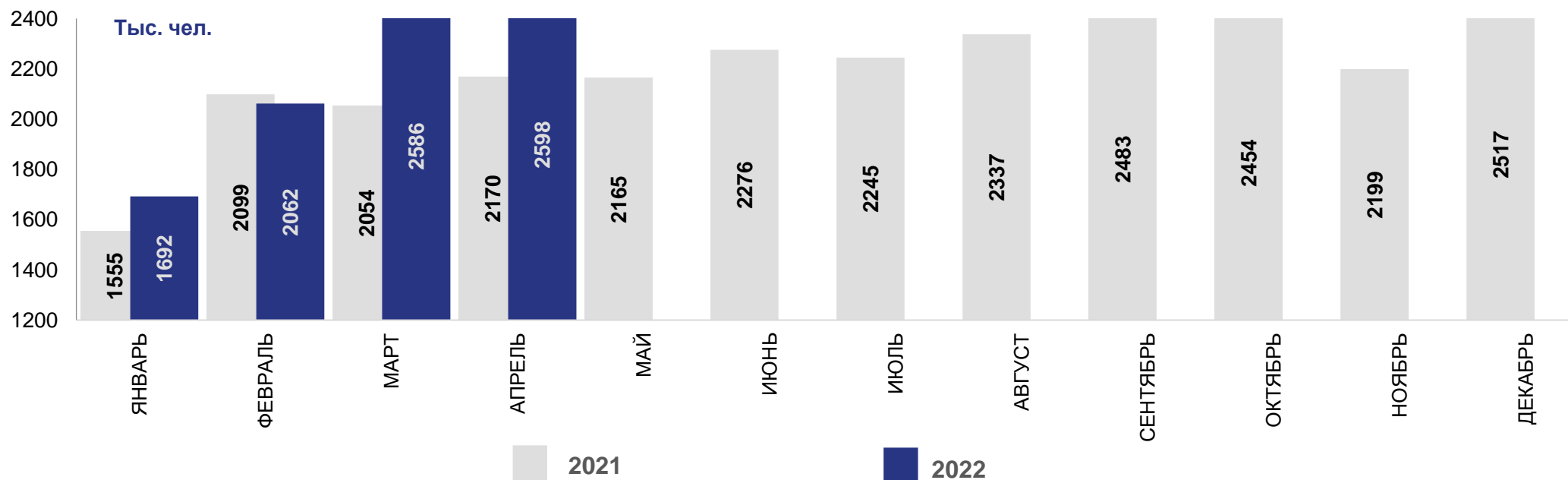
ЯНВАРЬ – АПРЕЛЬ 2022 года

9344,5

тыс. чел.

125,1%

к январю-апрелю 2021 года





ПАССАЖИРООБОРОТ

АПРЕЛЬ 2022 года

40,8

млн. пасс.-км

158,6%

к апрелю 2021 года

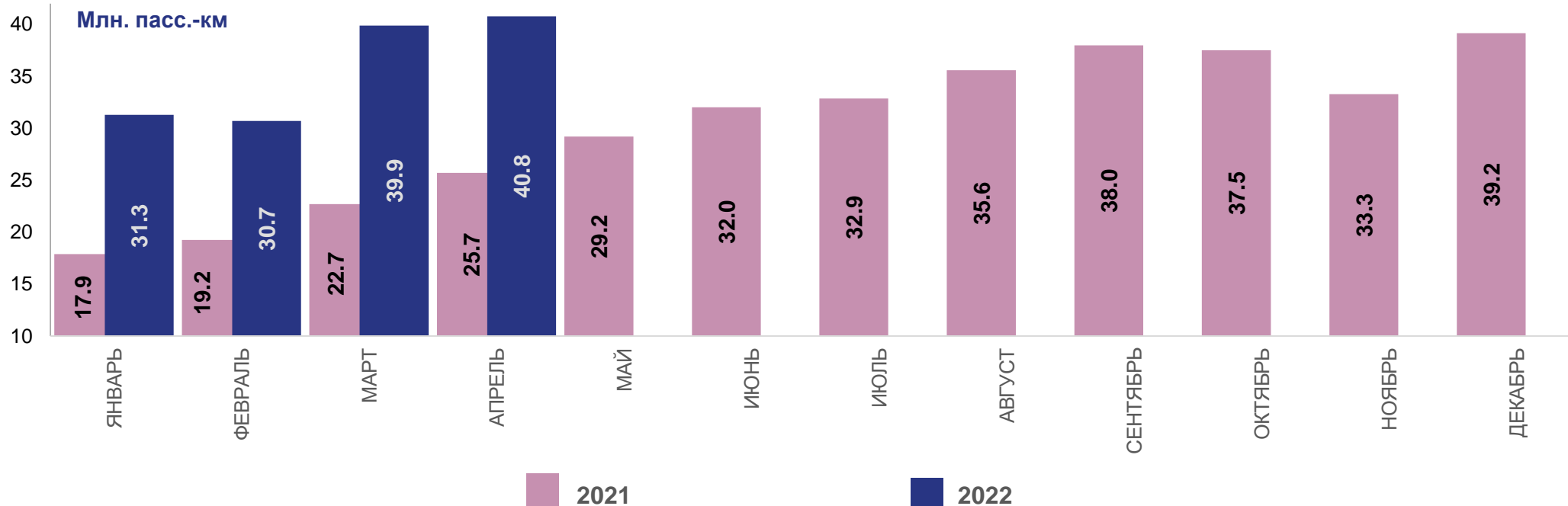
ЯНВАРЬ – АПРЕЛЬ 2022 года

142,6

млн. пасс.-км

166,7%

к январю-апрелю 2021 года





ПЕРЕВОЗКИ ГРУЗОВ

БЕЗ СУБЪЕКТОВ МАЛОГО ПРЕДПРИНИМАТЕЛЬСТВА

АПРЕЛЬ 2022 года

768,2

ТЫС. ТОНН

109,3%

к апрелю 2021 года

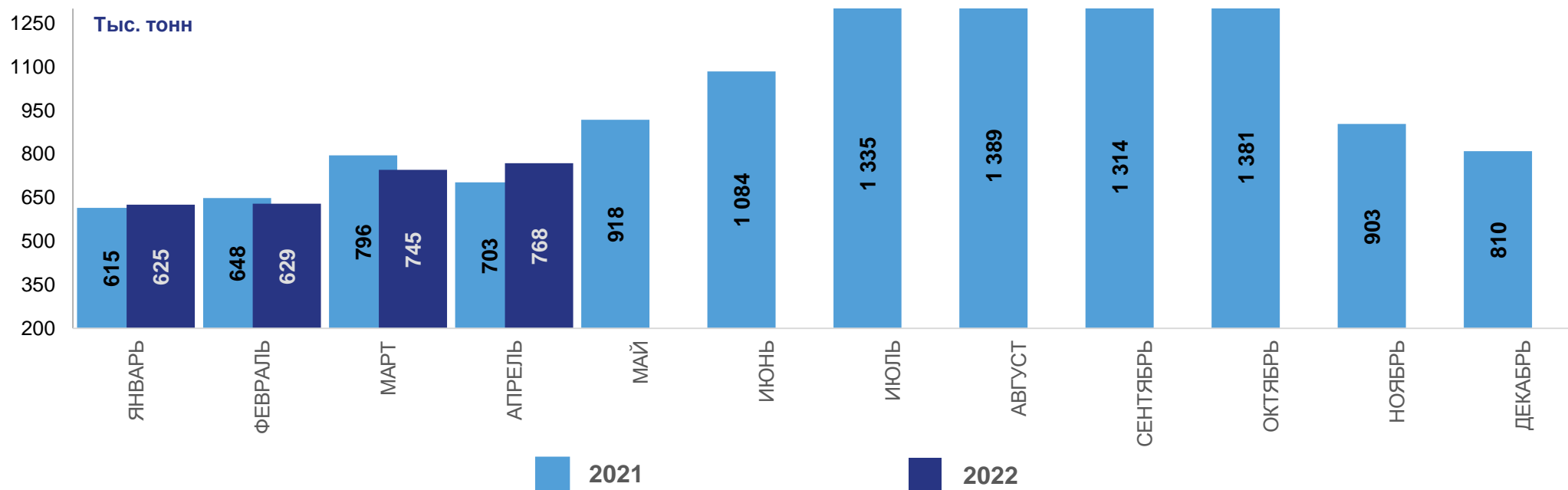
ЯНВАРЬ –АПРЕЛЬ 2022 года

2767,7

ТЫС. ТОНН

100,2%

к январю-апрелю 2021 года





ГРУЗОБОРОТ ТРАНСПОРТА

БЕЗ СУБЪЕКТОВ МАЛОГО ПРЕДПРИНИМАТЕЛЬСТВА

АПРЕЛЬ 2022 года

198,3

Млн. т.-км

89,4%

к апрелю 2021 года

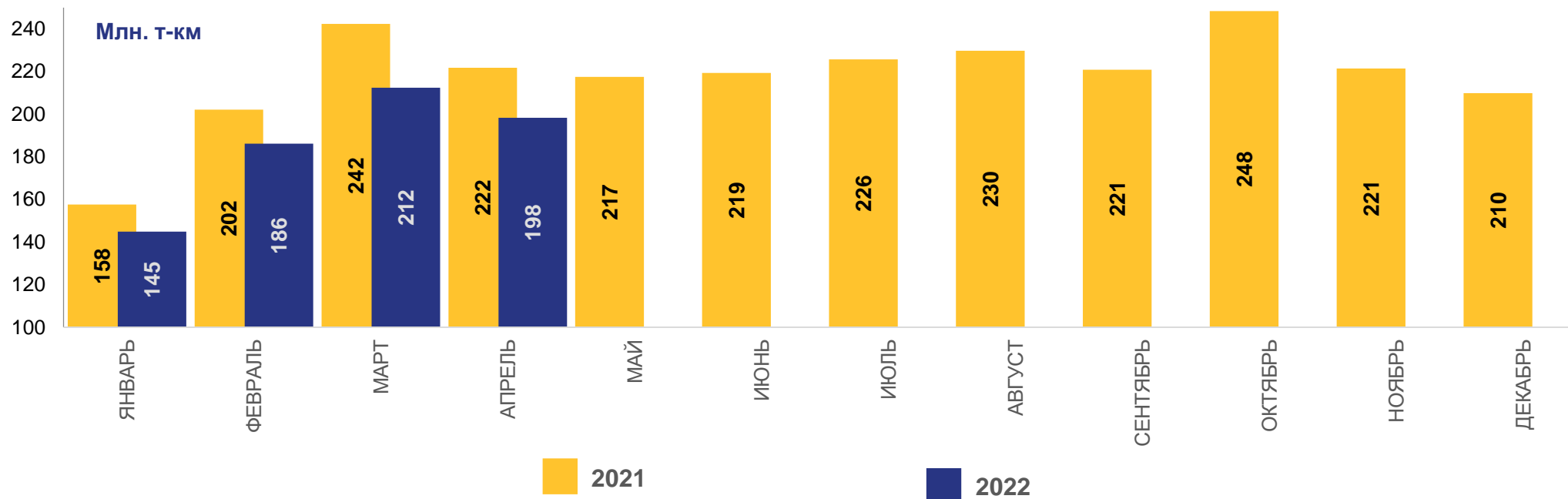
ЯНВАРЬ – АПРЕЛЬ 2022 года

741,6

Млн. т.-км

90,0%

к январю-апрелю 2021 года





ПЕРЕВОЗКИ ГРУЗОВ НА КОММЕРЧЕСКОЙ ОСНОВЕ

БЕЗ СУБЪЕКТОВ МАЛОГО ПРЕДПРИНИМАТЕЛЬСТВА

АПРЕЛЬ 2022 года

342,6

ТЫС. ТОНН

96,4%

к апрелю 2021 года

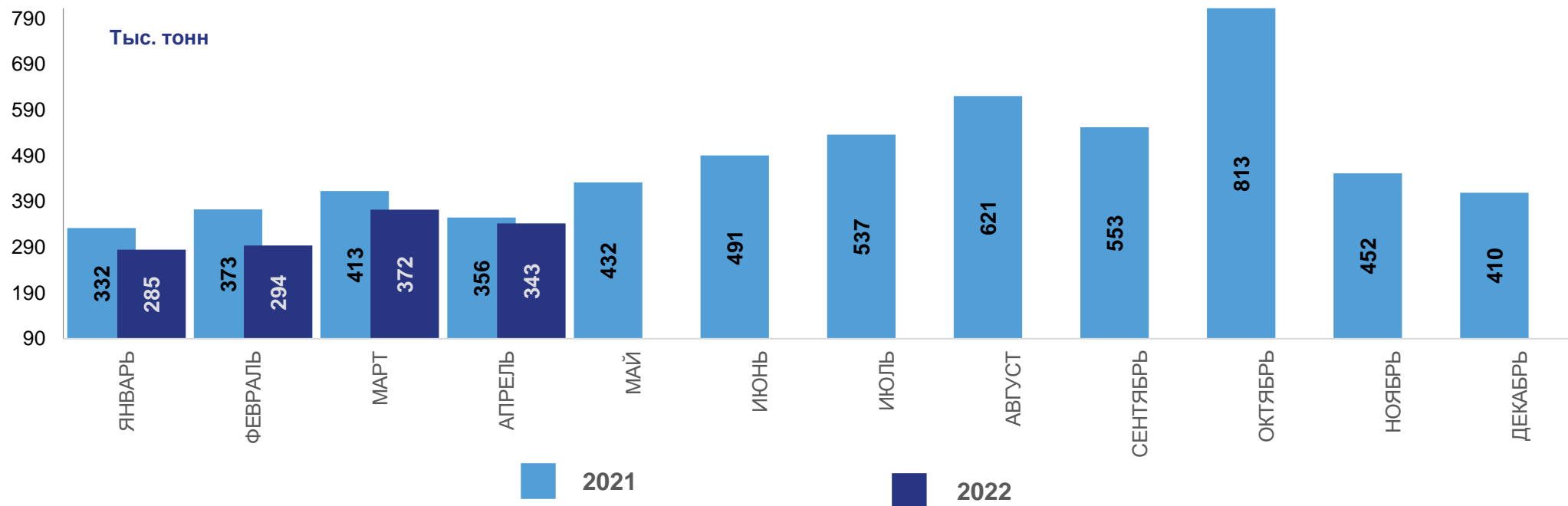
ЯНВАРЬ – АПРЕЛЬ 2022 года

1294,2

ТЫС. ТОНН

87,8%

к январю-апрелю 2021 года





ГРУЗОБОРОТ ТРАНСПОРТА НА КОММЕРЧЕСКОЙ ОСНОВЕ

БЕЗ СУБЪЕКТОВ МАЛОГО ПРЕДПРИНИМАТЕЛЬСТВА

АПРЕЛЬ 2022 года

177,5

Млн. т.-км

87,3%

к апрелю 2021 года

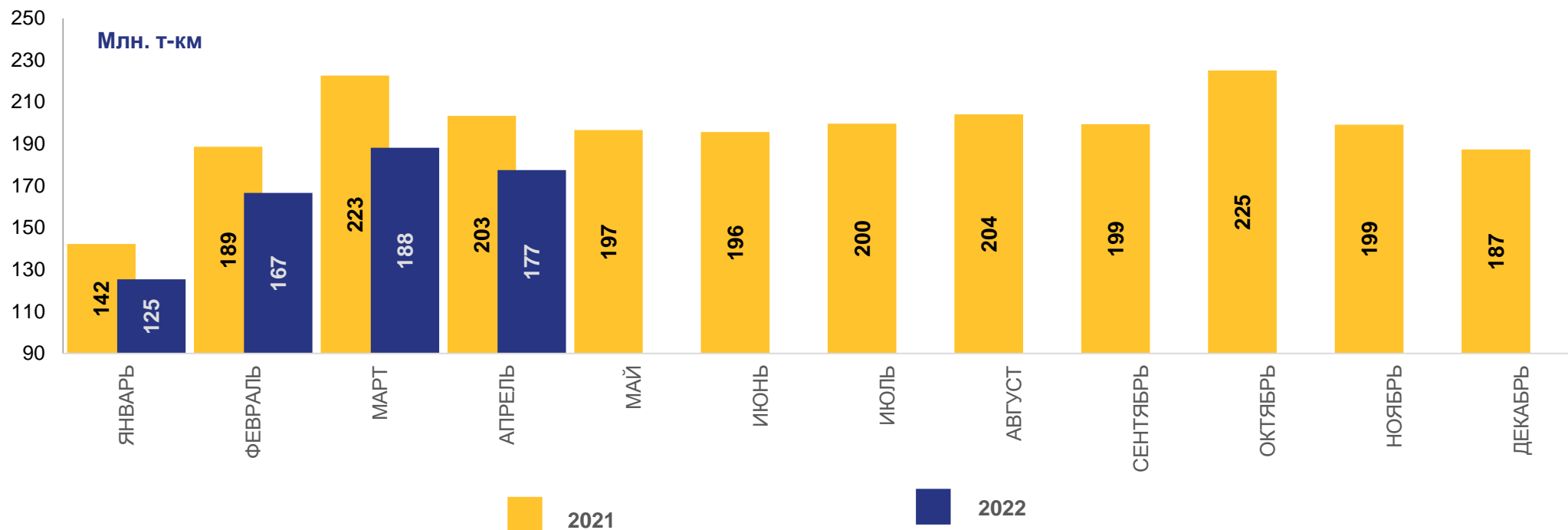
ЯНВАРЬ – АПРЕЛЬ 2022 года

657,6

Млн. т.-км

86,9%

к январю-апрелю 2021 года



ОТГРУЖЕНО ТОВАРОВ СОБСТВЕННОГО ПРОИЗВОДСТВА, ВЫПОЛНЕНО РАБОТ И УСЛУГ СОБСТВЕННЫМИ СИЛАМИ ПО «ЧИСТЫМ» ВИДАМ ЭКОНОМИЧЕСКОЙ ДЕЯТЕЛЬНОСТИ ПО КРУПНЫМ И СРЕДНИМ ОРГАНИЗАЦИЯМ
(БЕЗ ОРГАНИЗАЦИЙ С ЧИСЛЕННОСТЬЮ РАБОТНИКОВ МЕНЕЕ 15 ЧЕЛ.)

январь – апрель 2022 года

